





























## Overzicht van Excel instructievideo's behorende bij *Getal & Ruimte* 11<sup>e</sup> editie

Onderstaande tabel geeft een overzicht van de Excel instructievideo's die behandeld worden in de boeken binnen *Getal & Ruimte* 11<sup>e</sup> editie. De Excelmodules staan *online* en kunnen rechtstreeks vanuit dit document worden geopend.

	Hoofdstuk	Pagina	Theorieblok - Excelmodule	
havo A	2	86	2.5 Theorie A - Diagrammen in Excel	
		88	2.5 Theorie B - Rekenen en statistische functies in Excel	
		88	2.5 Theorie C - Diagrammen bij frequentieverdelingen en de puntenwolk	
	8	124	8 Theorie A - Data invoeren	
		125	8 Theorie B - Formules en verwijzingen	
		126	8 Theorie C - Diagrammen in Excel	
		128	8.1 Theorie A – Exceltabellen	
		131	8.1 Theorie B – Hercoderen	
		134	8.2 Theorie A – Draaitabellen	
		136	8.2 Theorie B - Groeperen en draaigrafieken	
139	8.2 Theorie C - Groeperen van datums			
vwo A/C	5	50	5.5 Theorie A - Diagrammen in Excel	
		52	5.5 Theorie B - Rekenen en statistische functies in Excel	
		52	5.5 Theorie C - Diagrammen bij frequentieverdelingen en de puntenwolk	
vwo A	9	98	9.6 Theorie A Excelmodule Data invoeren	
		99	9.6 Theorie B Excelmodule Formules en verwijzingen	
		100	9.6 Theorie C Excelmodule Diagrammen	
		102	9.7 Theorie A Excelmodule Exceltabellen	
		105	9.7 Theorie B Excelmodule Hercoderen	
	11	207	11.6 Theorie A Draaitabellen en draaigrafieken	
		209	11.6 Theorie B Groeperen en draaigrafieken	
		212	11.6 Theorie C Groeperen van datums	
vwo C	11	132	11 Theorie A Excelmodule Data invoeren	
		133	11 Theorie B Excelmodule Formules en verwijzingen	
		134	11 Theorie C Excelmodule Diagrammen	
		146	11.2 Theorie A Excelmodule Exceltabellen	
		149	11.2 Theorie B Excelmodule Hercoderen	
		152	11.3 Theorie A Draaitabellen en draaigrafieken	
		154	11.3 Theorie B Groeperen en draaigrafieken	
		156	11.3 Theorie C Groeperen van datums	